

# Krakowskie Obserwatorium Rynku Pracy

Opracowane przez:



**Grodzki Urząd Pracy  
w Krakowie**



## SPIS TREŚCI

<b>1.</b>	<b>Wprowadzenie</b>	<b>str. 3</b>
<b>2.</b>	<b>Uwagi wstępne</b>	<b>str. 4</b>
<b>3.</b>	<b>Struktura dokumentu</b>	<b>str. 4</b>
<b>4.</b>	<b>Dane statystyczne i analizy</b>	
	- liczba bezrobotnych	<b>str. 5</b>
	- struktura osób bezrobotnych	<b>str. 6</b>
	- osoby będące w szczególnej sytuacji na Rynku pracy	<b>str. 10</b>
	- oferty pracy	<b>str. 11</b>
	- zatrudnienie cudzoziemców w Krakowie	<b>str. 13</b>
	- informacja dotycząca zwolnień grupowych	<b>str. 14</b>
	- struktura niepełnosprawnych osób bezrobotnych	<b>str. 15</b>
	- mapa bezrobocia	<b>str. 19</b>
	- Tarcza Antykryzysowa	<b>str. 20</b>
<b>5.</b>	<b>Podsumowanie</b>	<b>str. 21</b>

## WPROWADZENIE

Niniejsze opracowanie jest pierwszą kompleksowo zredagowaną wersją informacji z zakresu rynku pracy w Krakowie udostępnianą w formule Krakowskiego Obserwatorium Rynku Pracy. Zbieranie i analizowanie przedstawionych danych prowadzone jest systematycznie przez Grodzki Urząd Pracy w Krakowie. Obecna formuła tj. skompilowane w ramach Krakowskiego Obserwatorium Rynku Pracy informacje - mają służyć do wieloaspektowych interpretacji zdarzeń i tendencji na rynku pracy w Krakowie dla różnych kategorii Interesariuszy: decydentów samorządowych (Prezydent, Zastępcy Prezydenta, Radni Rady Miasta Krakowa, Rady Dzielnic), administracji samorządowej (zainteresowane kwestiami rynku pracy Wydziały merytoryczne UMK i jednostki miejskie), mediów, podmiotów zaangażowanych w rozwój lokalnego rynku pracy, mieszkańców Krakowa.

Pierwsze wydanie opracowania zainspirowane zostało rosnącymi, szczególnie w okresie drastycznie zmieniającej się w czasach pandemii rzeczywistości ekonomicznej i społecznej, potrzebami związanymi nie tylko ze zobrazowaniem obecnej sytuacji - ale również, a być może przede wszystkim, rosnącą koniecznością stworzenia takiego instrumentu, który pozwalałby przewidywać i planować adekwatne do potrzeb rynku pracy obszary reakcji i interwencji.

Podkreślić należy, że pierwsza edycja jest zapoczątkowaniem realizacji edycji i publikowania zagregowanych danych w sposób cykliczny, a architektura i zakres danych będzie zależał w kolejnych edycjach zarówno od zgłaszanego przez Interesariuszy zapotrzebowania, jak i możliwości wygenerowania tych informacji przez GUP w Krakowie.

## UWAGI WSTĘPNE

Opracowanie zawiera podsumowanie prac Referatu ds. Promocji i Zarządzania Informacją Grodzkiego Urzędu Pracy w Krakowie w ramach i zgodnie z metodologią opartą o sprawozdanie o rynku pracy MRPiT - 01 wynikający z art. 30 ust.1 pkt 3 ustawy z dnia 29 czerwca 1995 r. o statystyce publicznej (Dz. U. z 2020 r. poz. 443 i 1486) oraz rozporządzenia Rady Ministrów w sprawie programu badań statystycznych statystyki publicznej na rok 2021.

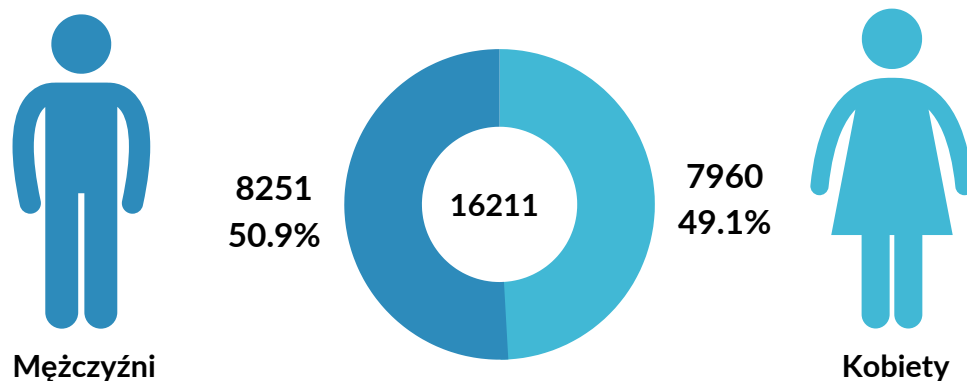
Celem tych prac jest zobrazowanie trendów występujących na krakowskim rynku pracy oraz przeciwdziałanie ich powstaniu poprzez bieżące analizowanie publikowanych badań i statystyk w zakresie społeczno-gospodarczym.

## STRUKTURA DOKUMENTU

Raport składa się z dziewięciu zasadniczych części poprzedzonych syntezującym wprowadzeniem. Poszczególne treści raportu odpowiadają wybranym obszarom tematycznym realizowanych przez Grodzki Urząd Pracy w Krakowie usług. Te dziewięć tematów uznaliśmy za absolutnie kluczowe dla realizacji polityki zatrudnienia jak i edukacji w kontekście najbardziej aktualnych wyzwań przed jakimi stoi rynek pracy. Poniżej przedstawiamy diagramy wraz z opisami i podstawową analizą. Na końcu raportu zamieszczono podsumowanie, będące streszczeniem całego raportu Krakowskie Obserwatorium Rynku Pracy.

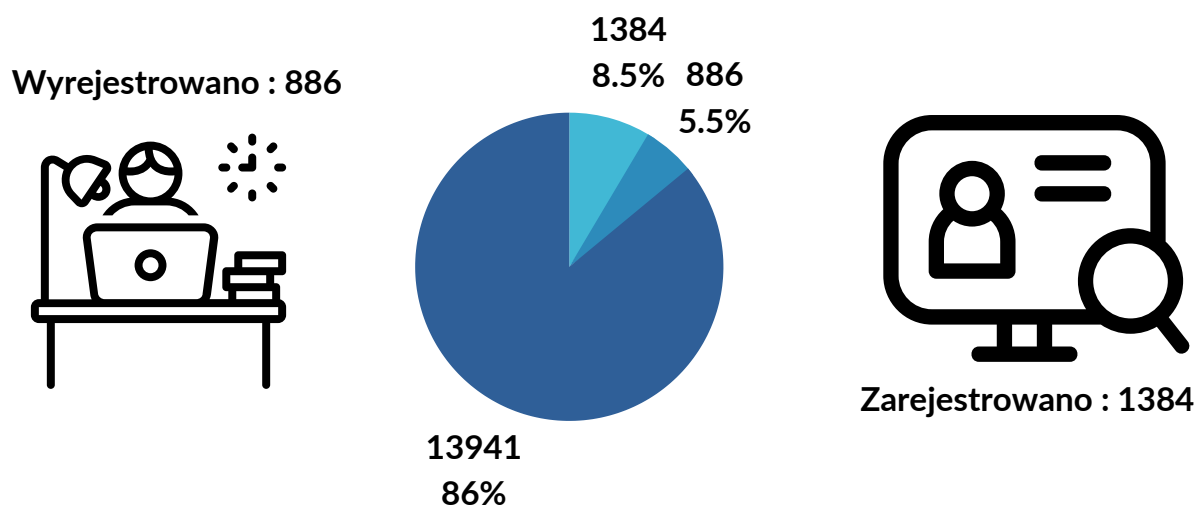
# Dane Statystyczne i Analizy

## Liczba bezrobotnych



Na dzień 31 stycznia 2021 rok w Grodzkim Urzędzie Pracy w Krakowie jest zarejestrowanych łącznie **16 211** osób z czego **50,9%** to **mężczyźni** (8251), oraz **49,1%** to **kobiety** (7960).

## Napływ i odpływ osób bezrobotnych



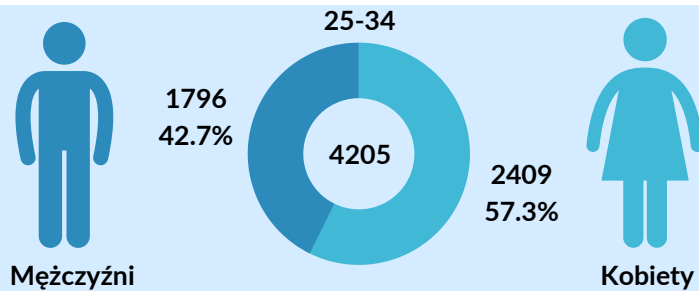
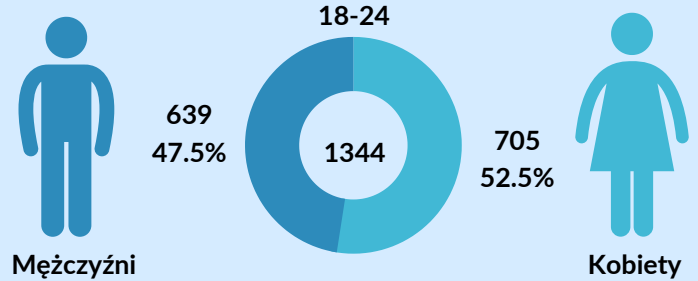
Powyższy diagram określa napływ i odpływ osób bezrobotnych na dzień 31 stycznia 2021. W Grodzkim Urzędzie Pracy w Krakowie w styczniu zarejestrowało się **1384** osoby, co stanowi 8,5% wszystkich osób bezrobotnych, a wyrejestrowało się **886** osób, czyli 5,5% wszystkich bezrobotnych.

# Dane Statystyczne i Analizy

## Struktura osób bezrobotnych - wg wieku

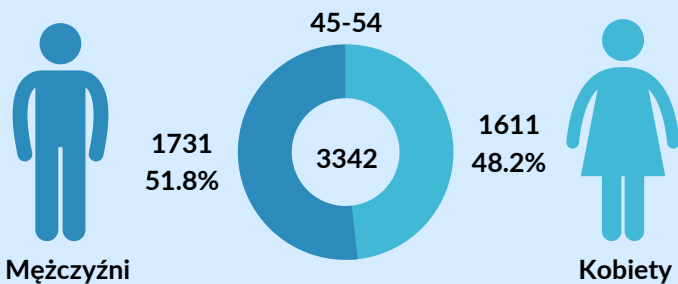
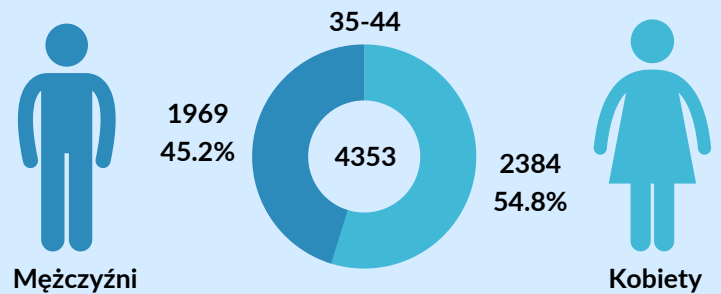
(wg stanu na dzień 31.01.2021 r.)

Wśród osób bezrobotnych zarejestrowanych w Grodzkim Urzędzie Pracy w Krakowie w przedziale wiekowym: 18-24 lat większość stanowią kobiety.



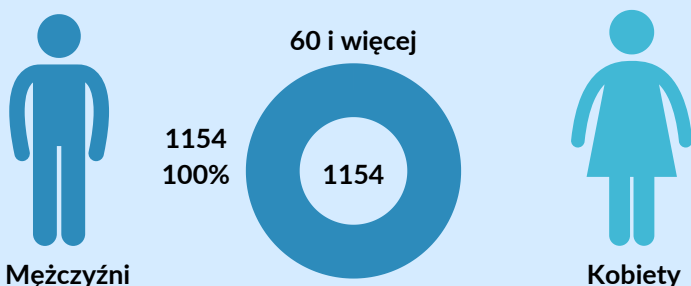
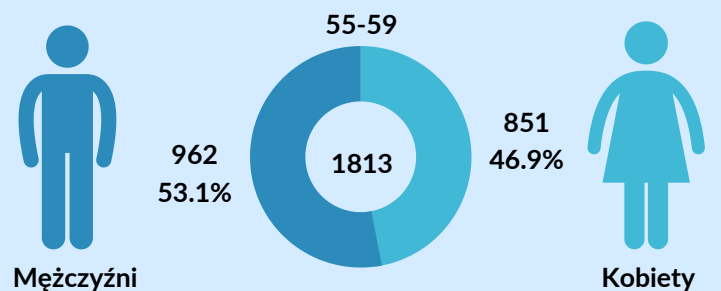
Wśród osób bezrobotnych zarejestrowanych w Grodzkim Urzędzie Pracy w Krakowie, w przedziale wiekowym: 25-34 lat większość stanowią kobiety.

Wśród osób bezrobotnych zarejestrowanych w Grodzkim Urzędzie Pracy w Krakowie, w przedziale wiekowym: 35-44 lat większość stanowią kobiety.



Wśród osób bezrobotnych zarejestrowanych w Grodzkim Urzędzie Pracy w Krakowie, w przedziale wiekowym: 45-54 lat przeważają nieznacznie mężczyźni.

Wśród osób bezrobotnych zarejestrowanych w Grodzkim Urzędzie Pracy w Krakowie, w przedziale wiekowym: 55-59 lat przeważają nieznacznie mężczyźni.

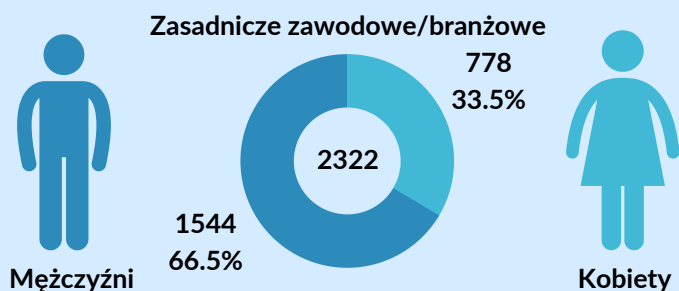
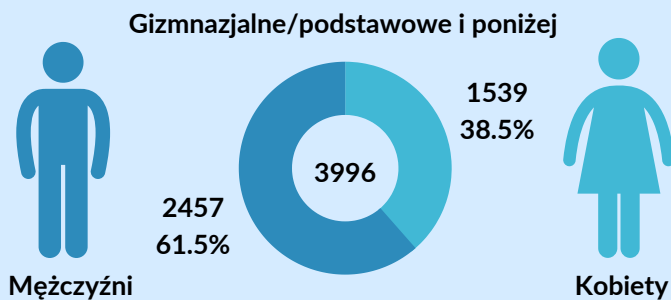


Wśród osób bezrobotnych zarejestrowanych w Grodzkim Urzędzie Pracy w Krakowie, w wieku ponad 60 lat 100% stanowią mężczyźni.

## Struktura osób bezrobotnych - wg wykształcenia

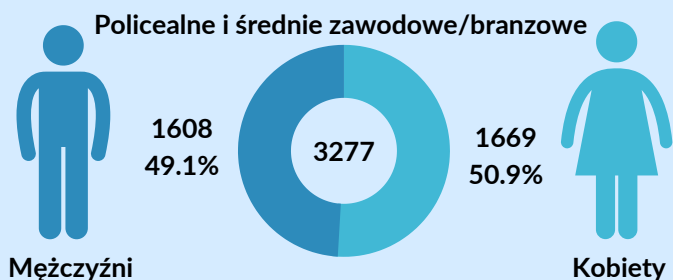
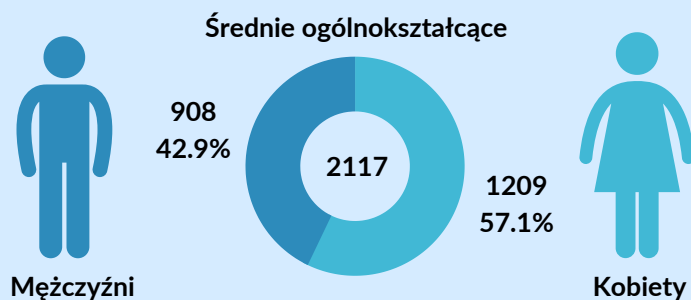
(wg stanu na dzień 31.01.2021 r.)

Wśród osób bezrobotnych zarejestrowanych w Grodzkim Urzędzie Pracy w Krakowie, z wykształceniem gimnazjalnym/podstawowym (i poniżej) blisko 2/3 stanowią mężczyźni.



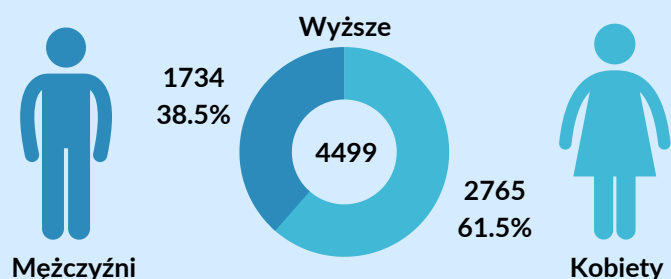
Wśród osób bezrobotnych zarejestrowanych w Grodzkim Urzędzie Pracy w Krakowie, z wykształceniem zasadniczym zawodowym/branżowym blisko 2/3 stanowią mężczyźni.

Wśród osób bezrobotnych zarejestrowanych w Grodzkim Urzędzie Pracy w Krakowie, z wykształceniem średnim ogólnokształcącym blisko 2/3 stanowią kobiety.



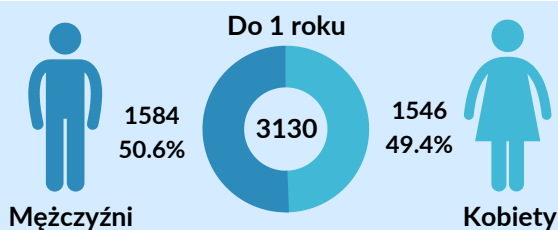
Wśród osób bezrobotnych zarejestrowanych w Grodzkim Urzędzie Pracy w Krakowie, w grupie osób z wykształceniem policealnym i średnim zawodowym/branżowym udział kobiet i mężczyzn jest niemal równy.

Wśród osób bezrobotnych zarejestrowanych w Grodzkim Urzędzie Pracy w Krakowie, w grupie osób z wykształceniem wyższym kobiety stanowią wyraźną większość.



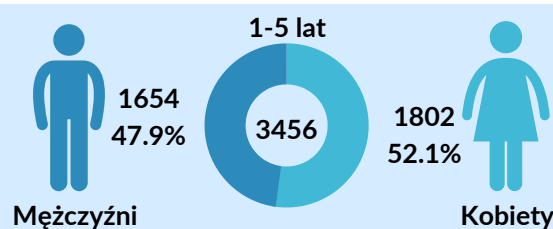
## Struktura osób bezrobotnych - wg stażu pracy

(wg stanu na dzień 31.01.2021 r.)

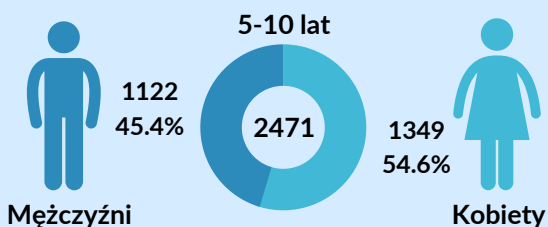


Wśród osób bezrobotnych zarejestrowanych w Grodzkim Urzędzie Pracy w Krakowie, w grupie osób o stażu pracy nie dłuższym niż rok, udział kobiet i mężczyzn jest mniej więcej równy.

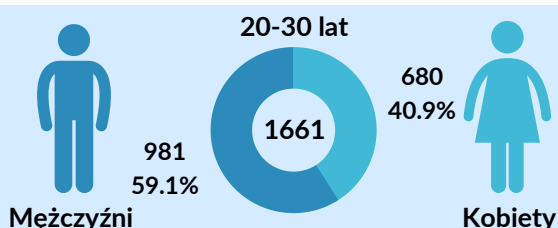
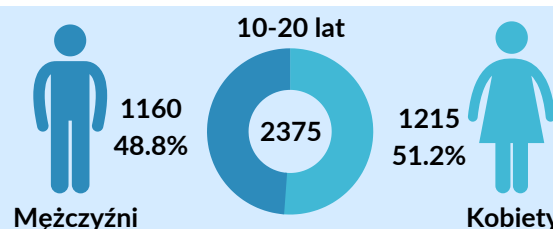
Wśród osób bezrobotnych zarejestrowanych w Grodzkim Urzędzie Pracy w Krakowie, w grupie osób o stażu pracy od 1 do 5 lat, udział kobiet i mężczyzn również jest mniej więcej równy.



Wśród osób bezrobotnych zarejestrowanych w Grodzkim Urzędzie Pracy w Krakowie, w grupie osób o stażu pracy od 5 do 10 lat, niewielką przewagę mają kobiety.

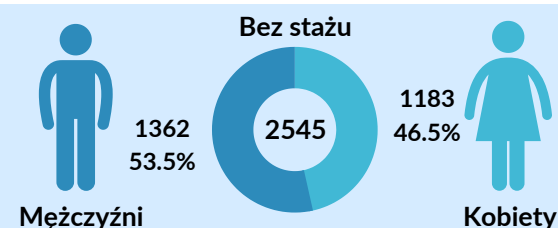
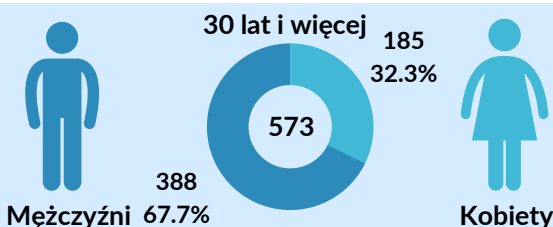


Wśród osób bezrobotnych zarejestrowanych w Grodzkim Urzędzie Pracy w Krakowie, w grupie osób o stażu pracy od 10 do 20 lat, kobiety i mężczyźni mają udział bliski 50%.



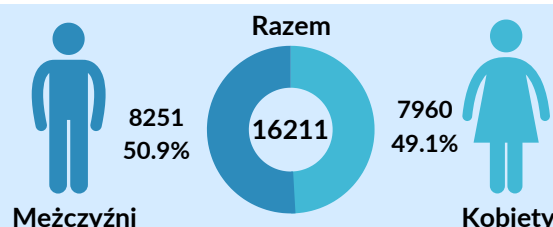
Wśród osób bezrobotnych zarejestrowanych w Grodzkim Urzędzie Pracy w Krakowie, w grupie osób o stażu pracy od 20 do 30 lat, wyraźną większość stanowią mężczyźni.

Wśród osób bezrobotnych zarejestrowanych w Grodzkim Urzędzie Pracy w Krakowie, w grupie osób o stażu pracy 30 lat i więcej, wyraźną większość stanowią mężczyźni.



Wśród osób bezrobotnych zarejestrowanych w Grodzkim Urzędzie Pracy w Krakowie, w grupie osób bez stażu pracy cechuje się minimalną przewagą mężczyzn

Wśród osób bezrobotnych zarejestrowanych w Grodzkim Urzędzie Pracy w Krakowie, minimalną większość również stanowią mężczyźni.



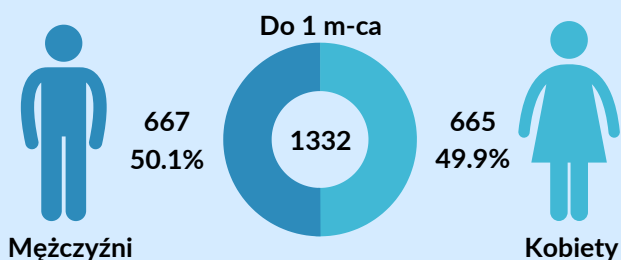


# Dane Statystyczne i Analizy

## Struktura osób bezrobotnych - wg czasu

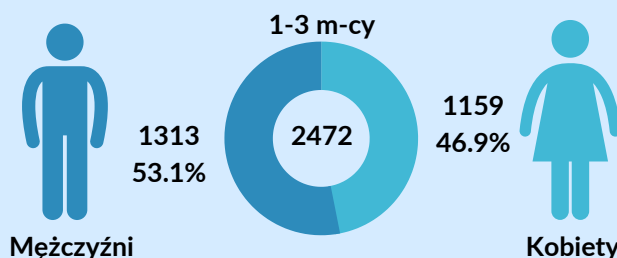
### pozostawania bez pracy

(wg stanu na dzień 31.01.2021 r.)

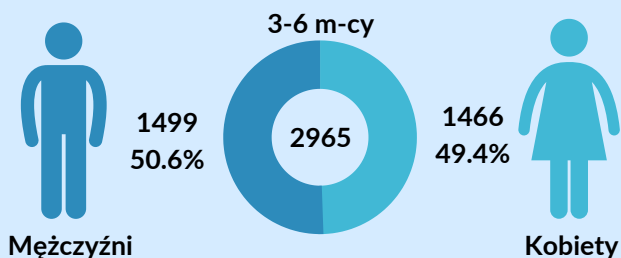


Wśród osób bezrobotnych zarejestrowanych w Grodzkim Urzędzie Pracy w Krakowie, w grupie osób bezrobotnych do 1 miesiąca, lekką przewagę mają mężczyźni.

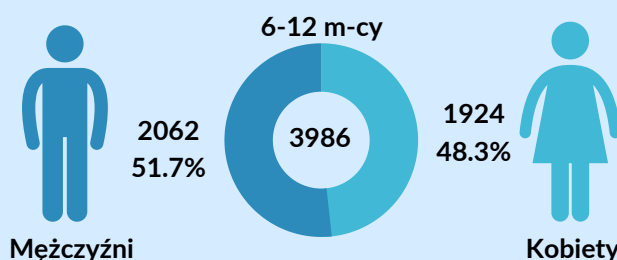
Wśród osób bezrobotnych zarejestrowanych w Grodzkim Urzędzie Pracy w Krakowie, w grupie osób bezrobotnych od 1 do 3 miesięcy, przewagę również mają mężczyźni.



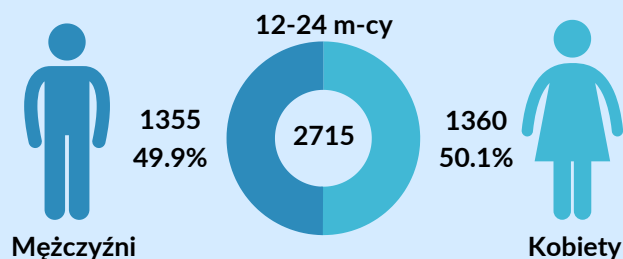
Wśród osób bezrobotnych zarejestrowanych w Grodzkim Urzędzie Pracy w Krakowie, w grupie osób bezrobotnych od 3 do 6 miesięcy, kobiety i mężczyźni mają udział bliski 50%.



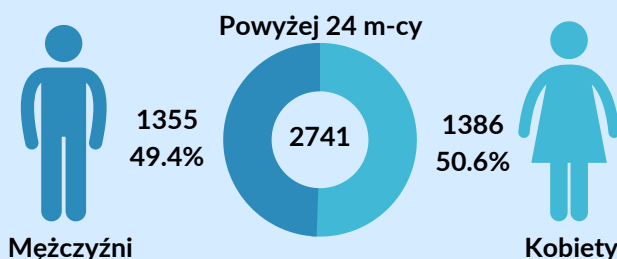
Wśród osób bezrobotnych zarejestrowanych w Grodzkim Urzędzie Pracy w Krakowie, w grupie osób bezrobotnych od 6 do 12 miesięcy, mężczyźni mają lekką przewagę.



Wśród osób bezrobotnych zarejestrowanych w Grodzkim Urzędzie Pracy w Krakowie, w grupie osób bezrobotnych od 12 do 24 miesięcy, kobiety i mężczyźni mają udział bliski 50%.



Wśród osób bezrobotnych zarejestrowanych w Grodzkim Urzędzie Pracy w Krakowie, w grupie osób bezrobotnych powyżej 24 miesięcy, kobiety mają minimalną przewagę.



# Dane Statystyczne i Analizy

## Osoby w szczególnej sytuacji na rynku pracy

(wg stanu na dzień 31.01.2021 r.)

**Długotrwale bezrobotni**

6550



Wśród osób bezrobotnych zarejestrowanych w Grodzkim Urzędzie Pracy w Krakowie, osoby długotrwale bezrobotne są najliczniejszą grupą wśród osób w szczególnej sytuacji na rynku pracy i stanowią 40% bezrobotnych.

Wśród osób bezrobotnych zarejestrowanych w Grodzkim Urzędzie Pracy w Krakowie, osoby powyżej 50 roku życia, stanowią 28% bezrobotnych.

**Powyżej 50 roku życia**

4536



Wśród osób bezrobotnych zarejestrowanych w Grodzkim Urzędzie Pracy w Krakowie osoby pomiędzy 25 a 30 rokiem życia, stanowią 12% bezrobotnych.

**Od 25 do 30 roku życia**

1979



Wśród osób bezrobotnych zarejestrowanych w Grodzkim Urzędzie Pracy w Krakowie, osoby posiadające co najmniej jedno dziecko do 6 roku życia, stanowią 10% bezrobotnych.

**Posiadające co najmniej jedno dziecko do 6 roku życia**

1654



**Do 25 roku życia**

1344



Wśród osób bezrobotnych zarejestrowanych w Grodzkim Urzędzie Pracy w Krakowie, osoby do 25 roku życia, stanowią 8% bezrobotnych.

Wśród osób bezrobotnych zarejestrowanych w Grodzkim Urzędzie Pracy w Krakowie, osoby niepełnosprawne stanowią 5,7% bezrobotnych.

**Niepełnosprawni**

933



**Posiadające co najmniej jedno dziecko niepełnosprawne do 18 roku życia**

7



Wśród osób bezrobotnych zarejestrowanych w Grodzkim Urzędzie Pracy w Krakowie osoby posiadające jedno i więcej dzieci niepełnosprawnych do 18 roku życia, stanowi pół promila bezrobotnych.

## Napływ ofert pracy



1770

grudzień 2020 r.



1813

styczeń 2021 r.

W 2020 r. w miesiącu grudniu do Grodzkiego Urzędu Pracy w Krakowie wpłynęło 1770 nowych ofert pracy.







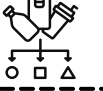


W całym miesiącu styczniu 2021 r. wpłynęło 1813 nowych ofert pracy.

# Dane Statystyczne i Analizy

## Oferty pracy


Oferty pracy zgłoszone w miesiącu styczniu 2021 r.

- stan ofert wg największej liczby pozyskanych/zgłoszonych wolnych miejsc pracy

	Pomocniczy robotnik budowlany	197		Taksówkarz	25
	Pakowacz ręczny	150		Hydraulik	24
	Pozostali robotnicy wykonujący prace proste w przemyśle	82		Monter zabudowy i robót wykończeniowych w budownictwie	23
	Opiekun osoby starszej	79		Spawacz	22
	Pomocnik lakiernika	75		Kierowca operator wózków jezdniowych (widtowych)	22
	Pozostali pracownicy zajmujący się sprzątniem gdzie indziej niesklasyfikowani	63		Magazynier	20
	Monter urządzeń energetyki odnawialnej	46		Monter konstrukcji budowlanych	20
	Kierowca samochodu osobowego	36		Sprzątaczką biurową	20
	Biomasażysta	32		Sortowacz	20
	Kierowca samochodu dostawczego	31		Kurier	19
	Elektromechanik pojazdów samochodowych	30		Sprzedawca w branży spożywczej	18
	Pozostałe pomoce i sprzątaczkę biurowe, hotelowe i podobne	27		Dostawca potraw	16
	Opiekun medyczny	25		Ślusarz	15
	Pozostali robotnicy budowlani robót wykończeniowych i pokrewni gdzie indziej niesklasyfikowani	25		Pozostali monterzy gdzie indziej niesklasyfikowani	15

## Zatrudnienie cudzoziemców w Krakowie

(styczeń 2021 r.)



**Ukraina - 1421**

W styczniu 2021 r. wpisano do rejestru 1673 oświadczenia o powierzeniu wykonywania pracy cudzoziemcowi.

W przeważającej ilości były to oświadczenia dotyczące obywateli Ukrainy.



**Gruzja - 106**

W tym samym miesiącu złożono 175 wniosków o wydanie zezwolenia na pracę sezonową.




**Białoruś - 76**



**Rosja - 51**




**Mołdawia - 10**



**Armenia - 9**

## INFORMACJA DOTYCZĄCA ZWOLNIEŃ GRUPOWYCH

Awizowana (tj. zadeklarowana) liczba osób do zwolnienia



**76**

grudzień 2020 r.



**273**

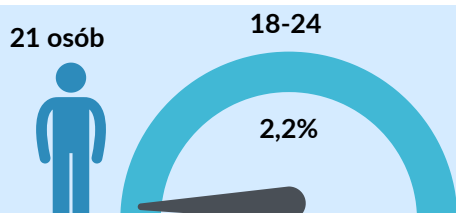
styczeń 2021 r.

W grudniu 2020 r. w ramach zwolnień grupowych awizowano 76 osób.  
W styczniu 2021 r. zgłoszono 273 osoby.

# Dane Statystyczne i Analizy

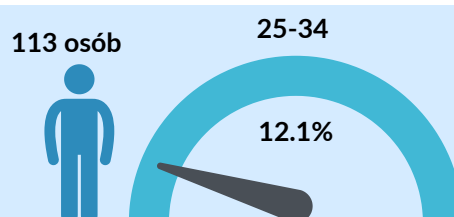
## Struktura niepełnosprawnych osób bezrobotnych według wieku

(wg stanu na dzień 31.01.2021 r.)

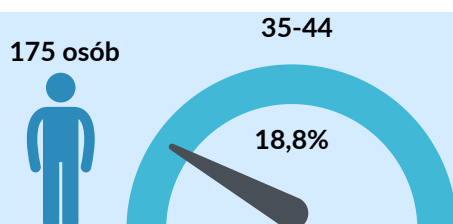


Liczba osób niepełnosprawnych w przedziale wiekowym od 18 do 24 lat, wynosi 21.

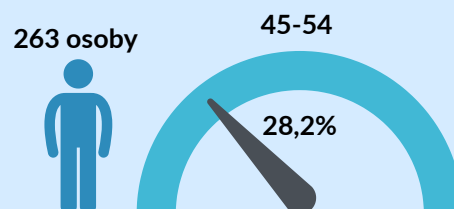
Liczba osób niepełnosprawnych w przedziale wiekowym od 25 do 34 lat, wynosi 113.



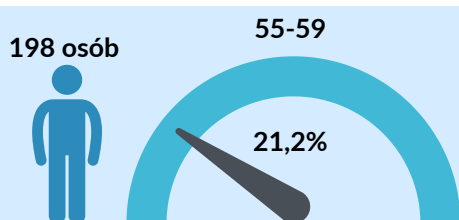
Liczba osób niepełnosprawnych w przedziale wiekowym od 35 do 44 lat, wynosi 175.



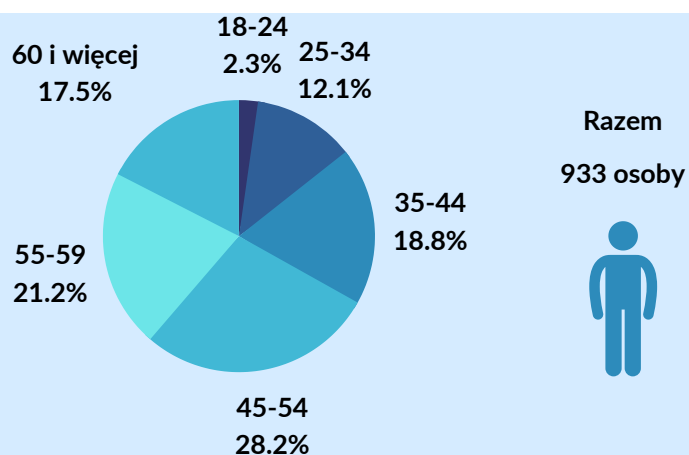
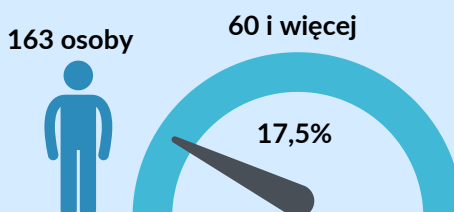
Liczba osób niepełnosprawnych w przedziale wiekowym od 45 do 54 lat, wynosi 263.



Liczba osób niepełnosprawnych w przedziale wiekowym od 55 do 59 lat, wynosi 198.



Liczba osób niepełnosprawnych w przedziale wiekowym od 60 lat i więcej, wynosi 163.

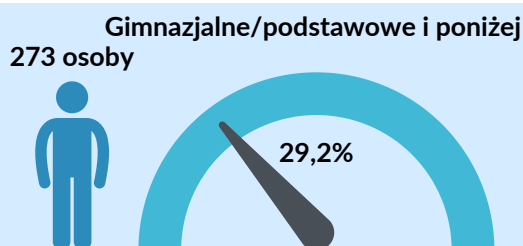


Na dzień 31 stycznia 2021 r., wśród osób niepełnosprawnych bezrobotnych, największą grupę wiekową stanowią osoby pomiędzy 45 a 54 oraz 55 i 59 rokiem życia. Najmniejszą ich liczbę zawiera przedział od 18 do 24 roku życia.

# Dane Statystyczne i Analizy

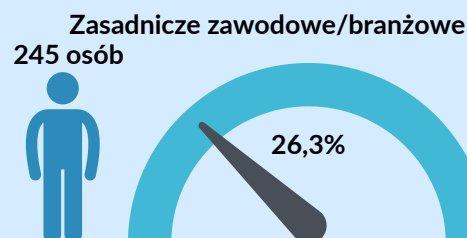
## Struktura niepełnosprawnych osób bezrobotnych według wykształcenia

(wg stanu na dzień 31.01.2021 r.)



Liczba osób niepełnosprawnych z wykształceniem gimnazjalnym/podstawowym wynosi 273.

Liczba osób niepełnosprawnych z wykształceniem zasadniczym zawodowym/branżowym wynosi 245.



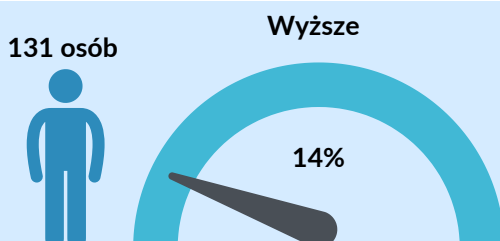
Liczba osób niepełnosprawnych z wykształceniem średnim ogólnokształcącym wynosi 93.



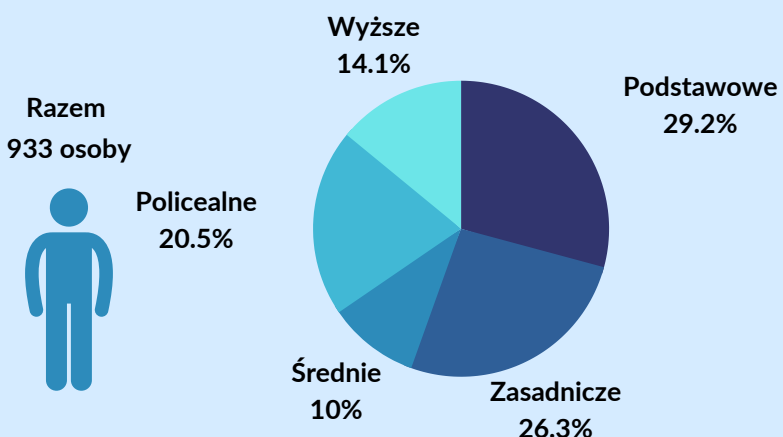
Liczba osób niepełnosprawnych z wykształceniem policealnym i średnim zawodowym/branżowym wynosi 191.



Liczba osób niepełnosprawnych z wykształceniem wyższym wynosi 131.



Na dzień 31 stycznia 2021 r., wśród osób niepełnosprawnych bezrobotnych, największą grupę stanowią osoby z wykształceniem podstawowym i zasadniczym. Wraz z wzrostem poziomu wykształcenia zmniejsza się ilość bezrobotnych.





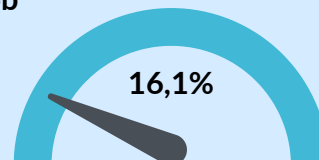
# Dane Statystyczne i Analizy

## Struktura niepełnosprawnych osób bezrobotnych według stażu pracy

(wg stanu na dzień 31.01.2021 r.)

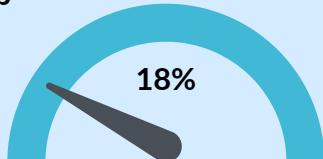
Grupa osób bezrobotnych zarejestrowanych, o stażu pracy nie dłuższym niż rok, wynosi 150 osób.

150 osób do 1 roku



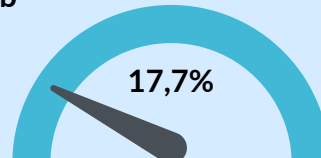
Grupa osób bezrobotnych zarejestrowanych, o stażu pracy od 1 do 5 lat, wynosi 168 osób.

168 osób 1-5 lat



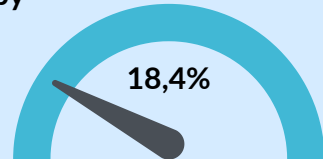
Grupa osób bezrobotnych zarejestrowanych, o stażu pracy od 5 do 10 lat, wynosi 165 osób.

165 osób 5-10 lat



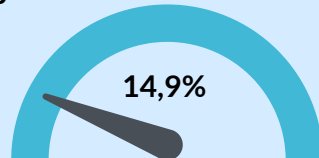
Grupa osób bezrobotnych zarejestrowanych, o stażu pracy od 10 do 20 lat, wynosi 172 osoby.

172 osoby 10-20 lat



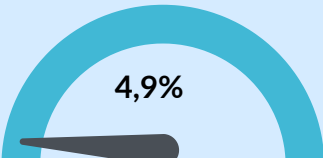
Grupa osób bezrobotnych zarejestrowanych, o stażu pracy od 20 do 30 lat, wynosi 139 osób.

139 osób 20-30 lat



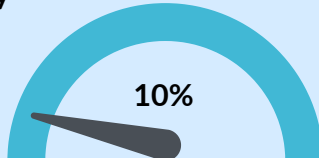
Grupa osób bezrobotnych zarejestrowanych, o stażu pracy 30 lat i więcej, wynosi 46 osób.

46 osób 30 lat i więcej

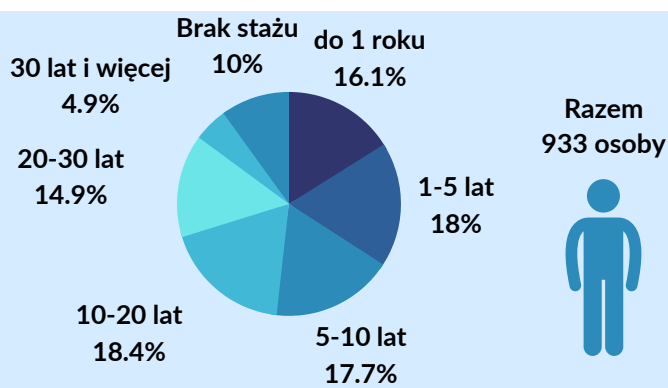


Grupa osób bezrobotnych zarejestrowanych, bez stażu pracy, wynosi 93 osoby.

93 osoby Brak stażu pracy



Osoby zarejestrowane w Grodzkim Urzędzie Pracy w Krakowie jako bezrobotne niepełnosprawne, w każdej z kategorii wg stażu pracy mają podobny udział. Jedynie w przedziale 30 lat i więcej stażu pracy ich udział jest mniejszy i wynosi niecałe 5%.

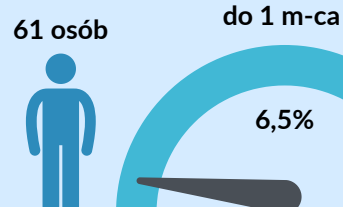


# Dane Statystyczne i Analizy

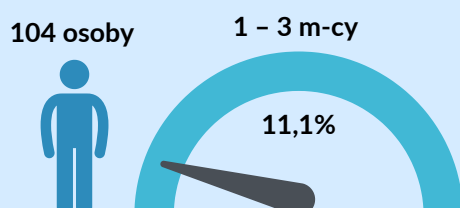
## Struktura niepełnosprawnych osób bezrobotnych według czasu pozostawiania bez pracy

(wg stanu na dzień 31.01.2021 r.)

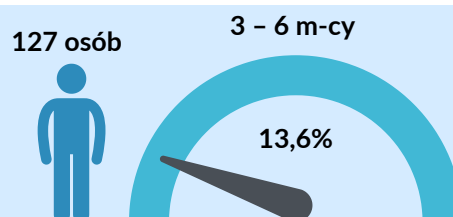
Grupa osób bezrobotnych zarejestrowanych, pozostających bez pracy nie dłużej niż miesiąc, wynosi 61 osób.



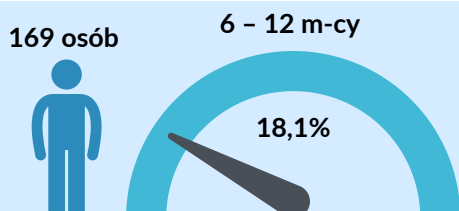
Grupa osób bezrobotnych zarejestrowanych, pozostających bez pracy od 1 do 3 miesięcy, wynosi 104 osoby.



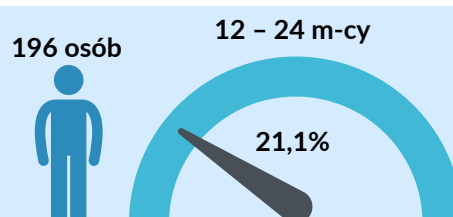
Grupa osób bezrobotnych zarejestrowanych, pozostających bez pracy od 3 do 6 miesięcy, wynosi 127 osób.



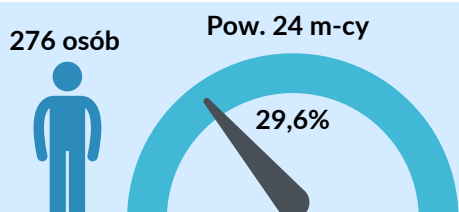
Grupa osób bezrobotnych zarejestrowanych, pozostających bez pracy od 6 do 12 miesięcy, wynosi 169 osób.



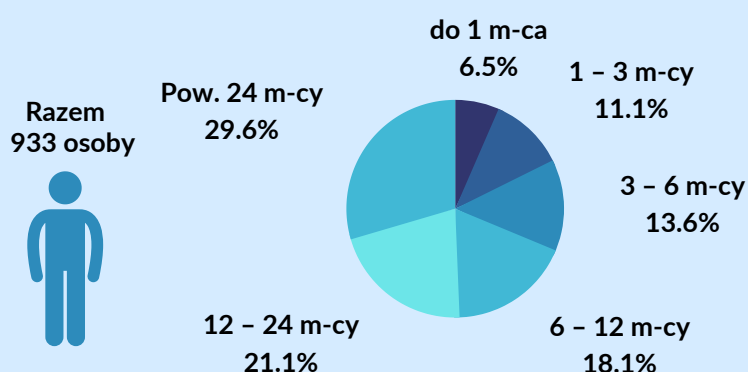
Grupa osób bezrobotnych zarejestrowanych, pozostających bez pracy od 12 do 24 miesięcy, wynosi 196 osób.



Grupa osób bezrobotnych zarejestrowanych, pozostających bez pracy powyżej 24 miesięcy, wynosi 276 osób.



Spośród wszystkich bezrobotnych, są dwie grupy: od 12 do 24 miesięcy oraz powyżej 24 miesięcy, które w sumie stanowią połowę niepełnosprawnych osób bezrobotnych. Pozostają one najdłużej bez pracy.



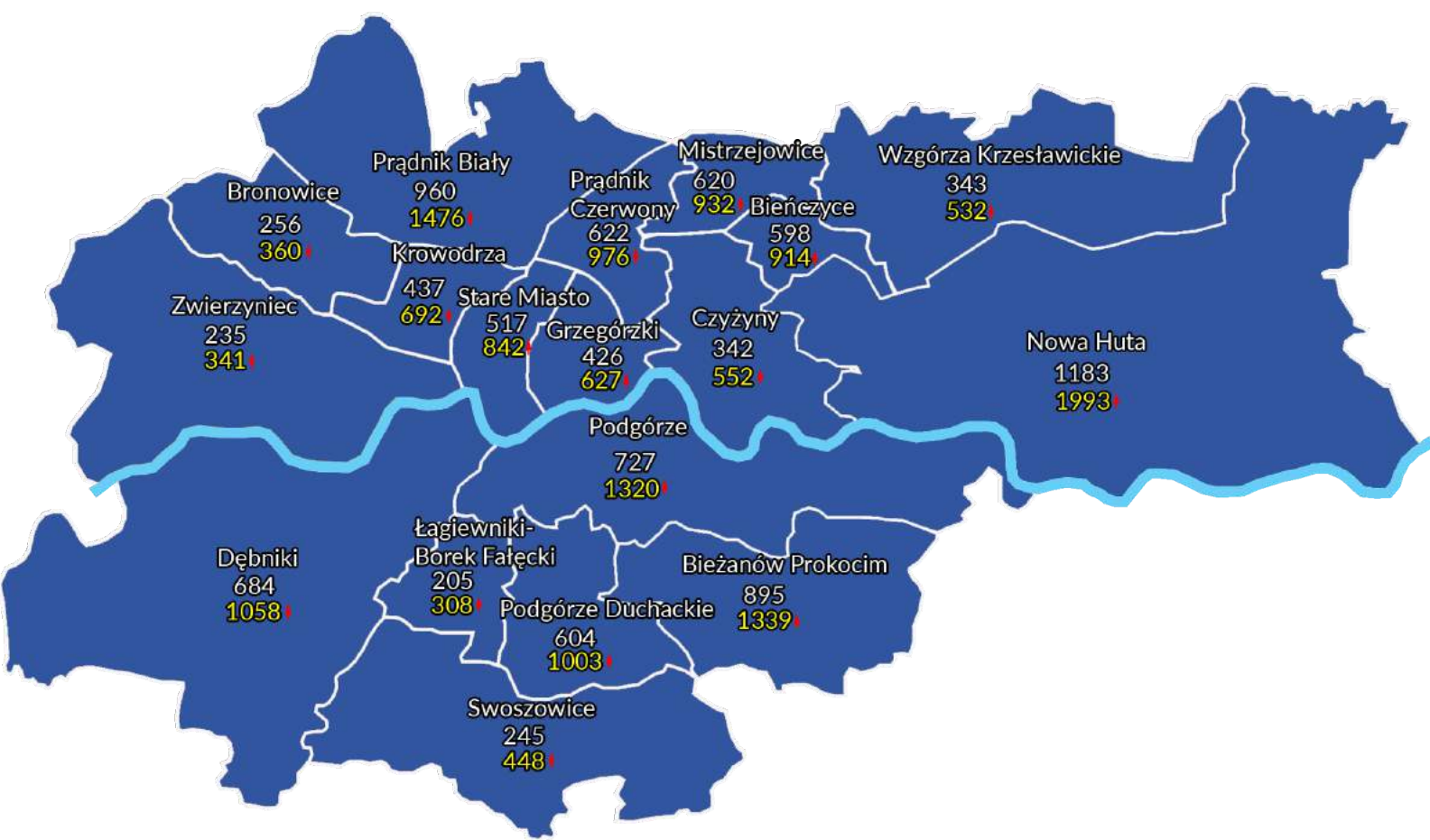
# Dane Statystyczne i Analizy

## Mapa bezrobocia

Liczba osób bezrobotnych zarejestrowanych w Krakowie Grodzki Urząd Pracy w Krakowie				
Dzielnice	Liczba osób bezrobotnych zarejestrowanych na dzień 31.12.2019 r.	Liczba osób bezrobotnych zarejestrowanych na dzień 31.12.2020 r.	Wzrost/ Spadek	Zmiana procentowa
Dzielnica I - Stare Miasto	517	842	325 ↑	62,00%
Dzielnica II - Grzegórzki	426	627	201 ↑	47,00%
Dzielnica III - Prądnik Czerwony	622	976	354 ↑	56,00%
Dzielnica IV - Prądnik Biały	960	1476	516 ↑	53,00%
Dzielnica V - Krowodrza	437	692	255 ↑	58,00%
Dzielnica VI - Bronowice	256	360	104 ↑	40,00%
Dzielnica VII - Zwierzyniec	235	341	106 ↑	45,00%
Dzielnica VIII - Dębniki	684	1058	374 ↑	54,00%
Dzielnica IX - Łągowniki - Borek Fałęcki	205	308	103 ↑	50,00%
Dzielnica X - Swoszowice	245	448	203 ↑	82,00%
Dzielnica XI - Podgórze Duchackie	604	1003	399 ↑	66,00%
Dzielnica XII - Bieżanów Prokocim	895	1339	444 ↑	49,00%
Dzielnica XIII - Podgórze	727	1320	593 ↑	81,00%
Dzielnica XIV - Czyżyny	342	552	210 ↑	61,00%
Dzielnica XV - Mistrzejowice	620	932	312 ↑	50,00%
Dzielnica XVI - Bieńczyce	598	914	316 ↑	52,00%
Dzielnica XVII - Wzgórza Krzesławickie	343	532	189 ↑	55,00%
Dzielnica XVIII - Nowa Huta	1183	1993	810 ↑	68,00%
<b>Razem:</b>	<b>9899</b>	<b>15713</b>	<b>5814</b>	<b>58,00%</b>

Liczba osób bezrobotnych na dzień 31.12.2019 r. oraz 31.12.2020 r. w Krakowie z podziałem na dzielnice.

Dane w kolorze białym - liczba bezrobotnych w 2019 r.  
Dane w kolorze żółtym - liczba bezrobotnych w 2020 r.



# Dane Statystyczne i Analizy

## Tarcza Antykryzysowa

(dane za 2020 rok)

### Mikropożyczka art. 15 ZZZ

Liczba wniosków rozpatrzonych pozytywnie:

**57 535**



Łączna kwota udzielonych pożyczek w PLN:

**286 633 290,61 zł**



### Dofinansowanie samo zatrudnionemu kosztów prowadzenia działalności gospodarczej art. 15 zzc

Liczba wniosków rozpatrzonych pozytywnie:

**9 627**



Łączna kwota udzielonych dofinansowań w PLN:

**53 407 512,75 zł**



### Dofinansowanie kosztów wynagrodzeń pracowników art. 15 zzb

Liczba wniosków rozpatrzonych pozytywnie:

**3 738**



Łączna kwota udzielonych dofinansowań w PLN:

**119 628 893,64 zł**



### Dofinansowanie kosztów wynagrodzeń /organizacje pozarządowe art. 15 zze

Liczba wniosków rozpatrzonych pozytywnie:

**146**



Łączna kwota udzielonych dofinansowań w PLN:

**6 608 387,42 zł**



## Tarcza Antykryzysowa 2020 PODSUMOWANIE

W 2020 roku w Grodzkim Urzędzie Pracy w Krakowie rozpatrzono pozytywnie ponad 57 tys. wniosków o „mikropożyczkę” (57 535).

Wniosków o dofinansowanie kosztów prowadzenia działalności samozatrudnionym pozytywnie rozpatrzono blisko 10 tys. (9 627).

Dofinansowanie kosztów wynagrodzeń pracowników to blisko 4 tys. pozytywnie rozpatrzonych wniosków (3 738).

Dofinansowano także koszty wynagrodzeń organizacji pozarządowych, rozpatrując pozytywnie 146 wniosków.

**Łącznie wypłacono 466 278 084,42 zł.**

## Podsumowanie

Ubiegły rok bez wątpienia należał do „wyjątkowych”, choć niestety nie w dobrym tego słowa znaczeniu. Każdy z nas odczuł i wciąż odczuwa mniejsze lub większe skutki pandemii.

W naszym opracowaniu chcieliśmy w szczególny sposób przyjrzeć się w jakim stopniu oraz w jakich obszarach to wydarzenie wpłynęło na nasz lokalny rynek pracy.

W 2020 roku, z perspektywy osoby bezrobotnej, jej sytuacja na rynku pracy uległa pogorszeniu.

Jednak te dane nie obrazują całej sytuacji na rynku pracy w Krakowie. W związku z wymuszonym przez stan epidemiczny zawieszeniem przyjmowania bezrobotnych na tak zwany „termin”, bezrobotni nie tracą statusu z powodu niestawienia się w Urzędzie. Warto podkreślić, że utrata statusu z tego powodu, przed pandemią była dość częstym zjawiskiem i miała niepodważalny wpływ na wysokość stopy bezrobocia.

Trudna sytuacja dotyka wyraźnie osób poniżej 25 roku życia. Tym osobom przyszło wejść na rynek pracy w momencie kiedy podaź pracy, w porównaniu do roku poprzedniego, zmniejszyła się znacznie.

Bez wątpienia dla ludzi poniżej 25 roku życia COVID-19 będzie miał ogromny wpływ na ich karierę zawodową.

Analizowane dane i wskaźniki mogą w niektórych pozycjach prowadzić do pesymistycznych wniosków. Jednocześnie mamy nadzieję, że aktualna trudna sytuacja poprawi się, a z biegiem czasu pojawią się wyczekiwane pozytywne trendy.

## Podsumowanie

Kwota 286 mln zł, którą w zeszłym roku wypłaciliśmy z tytułu samej mikropożyczki, razem z wypłaconymi przez GUP dofinansowaniami do wynagrodzeń (126 mln zł) oraz dofinansowaniami dla samozatrudnionych (ponad 53 mln zł), była naszym przedsiębiorcom bardzo potrzebna. Taki zastrzyk gotówki bez wątpienia pozytywnie wpłynął na krakowski rynek pracy - tym bardziej, że to jedne z nielicznych bezzwrotnych form pomocy w ramach Tarczy Antykryzysowej.

W ostatnim czasie zauważalny stał się przyrost nowych ofert pracy, jednak jest on znacznie mniejszy niż w podobnym okresie roku ubiegłego. Mimo to, poza takimi branżami jak gastronomia czy hotelarstwo, nie narzekamy na ilość trafiających do nas ofert pracy. Trzeba tutaj zwrócić uwagę również na fakt, że napływające do nas oferty pracy dotyczą również cudzoziemców. Możemy domniemywać, że przedsiębiorcy tak chętnie zatrudniają cudzoziemców, gdyż odzew na ich oferty pracy ze strony potencjalnych polskich pracowników jest znikomy.

Podjęta przez nas próba opracowania aktualnej sytuacji osób bezrobotnych będzie ukazywać się cyklicznie. Zachęcamy Państwa do współpracy i wspólnych refleksji.